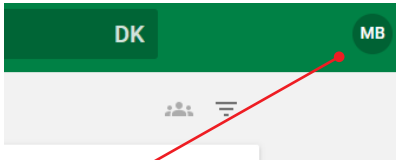




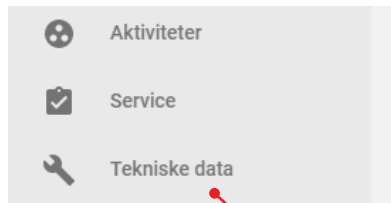
macsDIA

- gør din dag på værkstedet lettere og mere effektiv



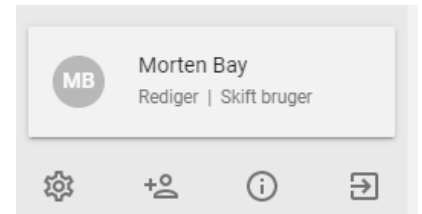
SKIFTER BRUGER

Tryk på Initialerne, øverste højre hjørne for at skifte bruger.



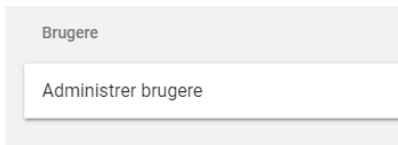
TEKNISKE DATA

Se flere guides til f.eks. udskiftning af tandrem



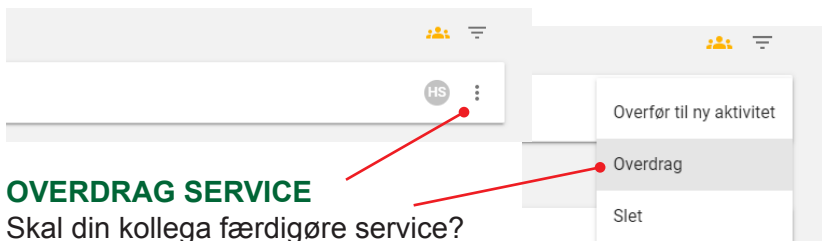
ADMINISTRATOR ADGANG

Foretag ændring i macsDIA kræver admin. rettigheder samt identifikations kode.



TILFØJ OG DEAKTIVER BRUGERE

Via administratormenuen



OVERDRAG SERVICE

Skal din kollega færdiggøre service? - overdrag nemt til en kollega.

AFSLUT

AFSLUT OG UDSCRIV

KLAR TIL AFSLUTNING

Er alle felter udfyldt inden afsendelse af service til OE-portalerne?

OEM-servicebog

Overfør dette service til OEM-servicebog.

BEMÆRK: Der opkræves et gebyr for hver overførsel til OEM-servicebog.

OE-SERVICE REG.

Vælg til/fra om bilen skal registreres i OE-servicebogen.

Motoroliespecifikation (OEM)

INDTASTNINGSFELTER

Husk altid motoroliespecifikation og viskositet. Skal bruges til OE-portaler.

Løftepunkter for køretøj

Placering af diagnosestik

Supplerende information

Service data

FLERE SERVICEDATA

I højre side ved serviceskemaet er der flere muligheder for uddybende serviceinformation.

På gulvet efter hævning

29 Påfyld Motorolie. ^

Motorolie fyldmængde Uden olie

Motorolie fyldmængde Med olie

Motoroliespecifikation OEM

På gulvet efter hævning

29 Påfyld Motorolie. ^

Motorolie fyldmængde

Motorolie fyldmængde

SERVICEDATA VED HÅNDEN

Dropdown giver dig servicedata og information på netop det servicepunkt du er i gang med.